

# THỊ TRƯỜNG CAO SU

- ▶ Trong 10 ngày giữa tháng 7/2020, giá cao su trên thị trường châu Á có xu hướng tăng.
- ▶ Giá mủ cao su nguyên liệu trong nước 10 ngày giữa tháng 7/2020 ổn định ở mức thấp.
- ▶ Xuất khẩu cao su tháng 6/2020 tăng mạnh so với tháng 5/2020.
- ▶ 5 tháng đầu năm 2020, nhập khẩu cao su của Hoa Kỳ từ Việt Nam giảm; thị phần cao su Việt Nam trong tổng nhập khẩu của Hoa Kỳ ổn định so với cùng kỳ năm 2019.

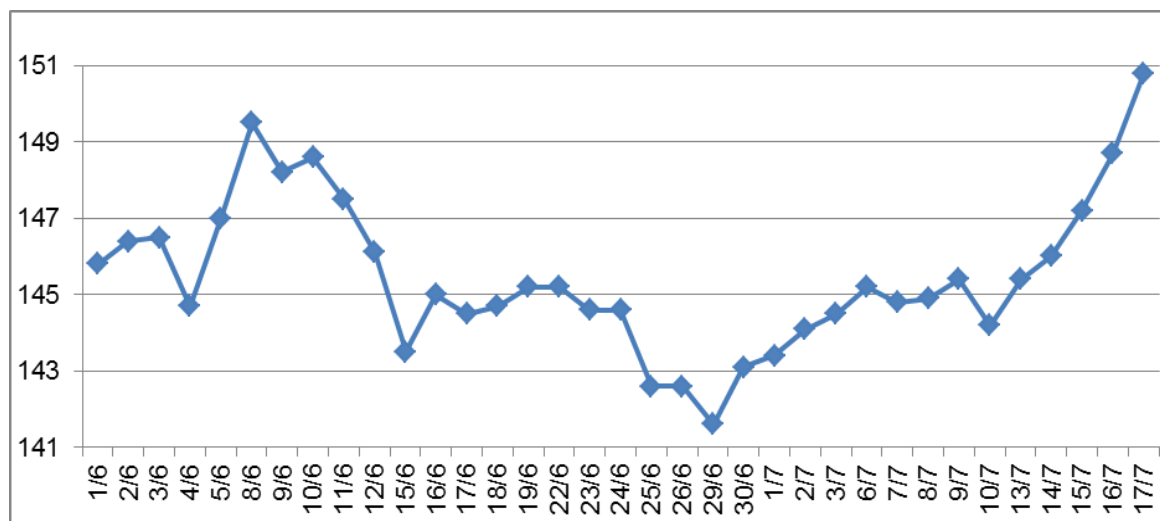
## THỊ TRƯỜNG THẾ GIỚI



Trong 10 ngày giữa tháng 7/2020, giá cao su trên thị trường châu Á có xu hướng tăng, cụ thể:

+ Tại Sở giao dịch hàng hóa Tokyo (TOCOM), ngày 17/7/2020, giá cao su giao kỳ hạn tháng 8/2020 giao dịch ở mức 150,8 Yên/kg (tương đương 1,41 USD/kg), tăng 4,1% so với 10 ngày trước đó, nhưng vẫn giảm 34,8% so với ngày 17/7/2019.

### Diễn biến giá cao su RSS3 giao kỳ hạn tháng 8/2020 tại sàn Tocom trong tháng 7/2020 (ĐVT: Yên/kg)

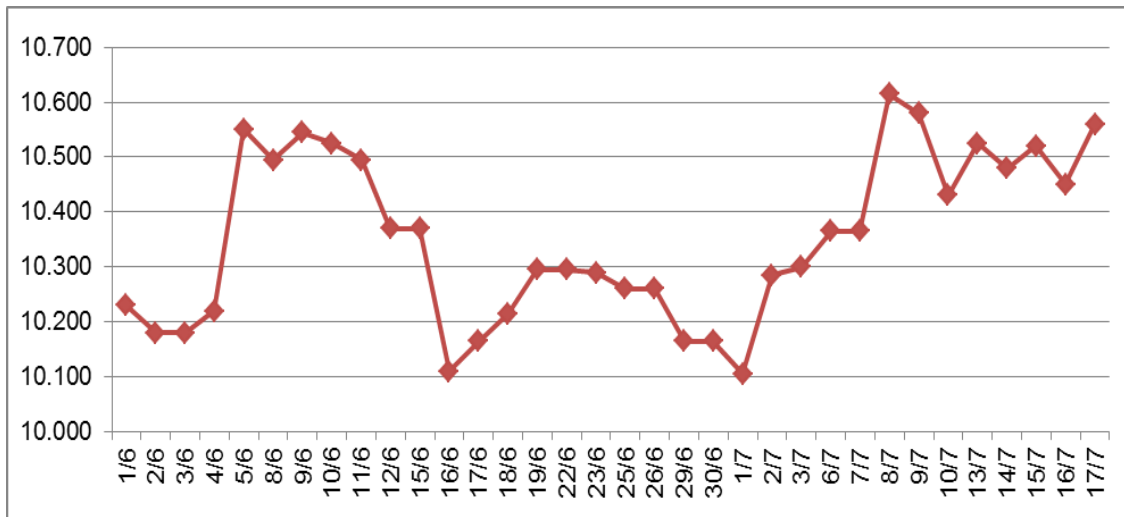


Nguồn: Tocom.or.jp

+ Tại sàn SHFE Thượng Hải, ngày 17/7/2020, giá cao su RSS3 giao kỳ hạn tháng 8/2020 giao dịch ở mức 10.560 NDT/

tấn (tương đương 1,51 USD/tấn), tăng 1,9% so với 10 ngày trước đó, nhưng giảm 0,8% so với ngày 17/7/2019.

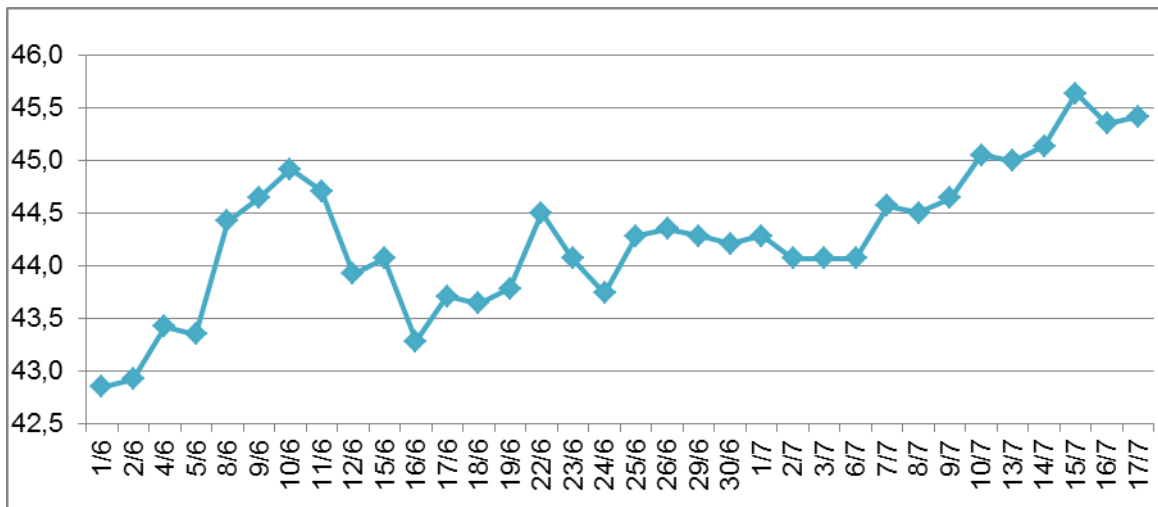
**Diễn biến giá cao su RSS3 giao kỳ hạn tháng 8/2020 tại sàn SHFE trong tháng 7/2020**  
(ĐVT: NDT/tấn)



Nguồn: Shfe.com.cn

+ Tại Thái Lan, ngày 18/7/2020 giá cao su RSS 3 chào bán ở mức 45,42 Baht/kg (tương đương 1,43 USD/kg), tăng 1,7% so với 10 ngày trước đó, nhưng vẫn giảm 13,7% so với ngày 17/7/2019.

**Diễn biến giá cao su RSS3 tại Thái Lan trong tháng 7/2020**  
(ĐVT: Baht/kg)



Nguồn: Thainr.com

Giá cao su tăng khi thị trường hy vọng sắp có vắc xin chống lại dịch Covid-19 và thị trường ô tô Trung Quốc phục hồi. Tuy nhiên, đà tăng bị hạn chế bởi lo ngại về tình hình dịch bệnh ở Hoa Kỳ vẫn diễn biến phức tạp.

Theo Hiệp hội Công nghiệp ô tô

Trung Quốc, trong tháng 6/2020, lượng xe sản xuất và bán ra của Trung Quốc lần lượt đạt 2,32 triệu chiếc và 2,3 triệu chiếc, tăng 22,5% và 11,6% so với cùng kỳ năm 2019. Hiệp hội Công nghiệp ô tô Trung Quốc dự báo, thị trường ô tô Trung Quốc sẽ tiếp tục tốt lên trong những tháng tới.

Theo thống kê của Cơ quan Hải quan Trung Quốc, tháng 6/2020, Trung Quốc nhập khẩu 534,2 nghìn tấn cao su tự nhiên và tổng hợp (gồm cả latex), trị giá 694 triệu USD, tăng 21,1% về lượng và tăng 14,8% về trị giá so với tháng 5/2020; so với tháng 6/2019 tăng 21,3% về lượng, nhưng giảm 4,2% về trị giá; lũy kế 6 tháng đầu năm 2020, Trung Quốc nhập khẩu 3,13 triệu tấn cao su tự nhiên và tổng hợp, trị giá 4,52 tỷ USD, tăng 1,9% về lượng, nhưng giảm 4,2% về trị giá so với cùng kỳ năm 2019.

- Ma-lai-xi-a:

+ Sản lượng cao su tự nhiên của Ma-lai-xi-a trong tháng 5/2020 giảm 39,2% so với tháng 4/2020 và giảm 52,7% so với tháng 5/2019, xuống còn 21,04 nghìn tấn do Chính phủ Ma-lai-xi-a vẫn thực hiện lệnh kiểm soát di chuyển (MCO) để kiểm soát dịch Covid-19.

+ Xuất khẩu cao su của Ma-lai-xi-a trong tháng 5/2020 tiếp tục giảm, đạt 33,78 nghìn

tấn, giảm 16,8% so với tháng 4/2020 và giảm 40,6% so với tháng 5/2019. Trung Quốc vẫn là thị trường chính nhập khẩu cao su của Ma-lai-xi-a với thị phần chiếm 50,4%; tiếp đến là Đức chiếm 13,4%; Hoa Kỳ chiếm 5,2%; Thổ Nhĩ Kỳ chiếm 4,1% và Ai Cập chiếm 2,5%.

+ Trong tháng 5/2020, Ma-lai-xi-a nhập khẩu 49,66 nghìn tấn cao su tự nhiên, giảm 35% so với tháng 4/2020 và giảm 38,1% so với tháng 5/2019.

+ Tiêu thụ cao su tự nhiên nội địa của Ma-lai-xi-a trong tháng 5/2020 tăng 10,5% so với tháng 4/2020 lên mức 39,69 nghìn tấn, so với tháng 5/2019 giảm 11,2%. Tháng 5/2020, ngành sản xuất găng tay cao su chiếm 84,9% tiêu thụ nội địa, tương đương 33,68 nghìn tấn.

+ Dự trữ cao su tự nhiên tại Ma-lai-xi-a tính đến cuối tháng 5/2020 đạt 295,15 nghìn tấn, giảm 8,2% so với tháng 4/2020, nhưng vẫn tăng 66,8% so với tháng 5/2019.

## THỊ TRƯỜNG TRONG NƯỚC

Trong 10 ngày giữa tháng 7/2020, giá mủ cao su nguyên liệu trong nước ổn định ở mức thấp. Ngày 17/7/2020, giá thu mua mủ nước của Công ty TNHH MTV Cao su Phú Riềng ở

mức 255 đồng/TSC, ổn định so với 10 ngày trước đó; giá thu mua mủ tạp cũng được giữ ổn định ở mức 222 đồng/TSC.

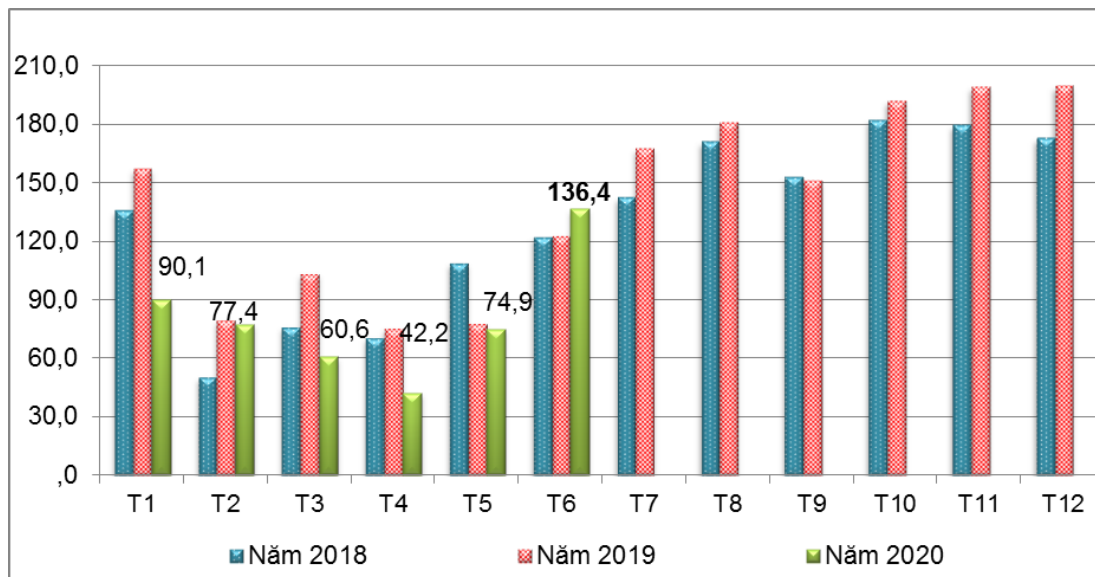


## TÌNH HÌNH XUẤT KHẨU CAO SU CỦA VIỆT NAM

Theo số liệu thống kê của Tổng cục Hải quan, trong tháng 6/2020, xuất khẩu cao su của Việt Nam đạt 136,35 nghìn tấn, trị giá 162,36 triệu USD, tăng 82,1% về lượng và tăng 80,4% về trị giá so với tháng 5/2020; so với tháng 6/2019 tăng 11,8% về lượng,

nhưng giảm 6,3% về trị giá. Lũy kế 6 tháng đầu năm 2020, xuất khẩu cao su đạt 481,88 nghìn tấn, trị giá 638,42 triệu USD, giảm 21,4% về lượng và giảm 24% về trị giá so với cùng kỳ năm 2019.

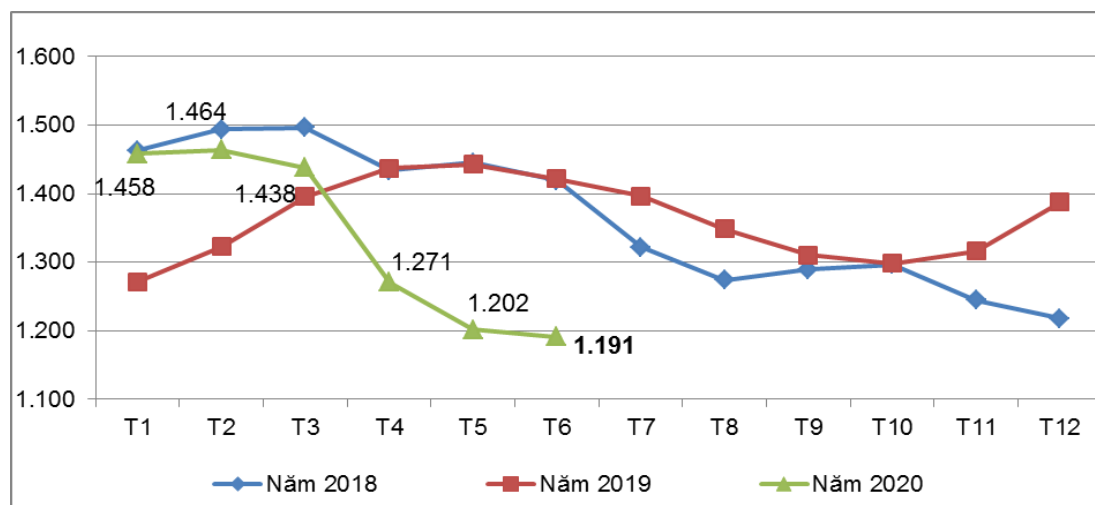
**Xuất khẩu cao su của Việt Nam năm 2018 - 2020 (ĐVT: nghìn tấn)**



Nguồn: Theo số liệu của Tổng cục Hải quan

Về giá xuất khẩu: Giá bình quân xuất khẩu cao su của Việt Nam trong tháng 6/2020 ở mức 1.191 USD/tấn, giảm 0,9% so với tháng 5/2020 và giảm 16,2% so với tháng 6/2019.

**Giá bình quân xuất khẩu cao su của Việt Nam năm 2018 - 2020 (ĐVT: USD/tấn)**



Nguồn: Tính toán từ số liệu của Tổng cục Hải quan



Trong tháng 6/2020, Trung Quốc vẫn là thị trường xuất khẩu cao su lớn nhất của Việt Nam, chiếm 80% tổng lượng cao su xuất khẩu, đạt 109,03 nghìn tấn, trị giá 127,99 triệu USD, tăng 82,9% về lượng và tăng 81,8% về trị giá so với tháng 5/2020; so với tháng 6/2019 tăng 61,4% về lượng và tăng 35,6% về trị giá. Lũy kế 6 tháng đầu năm 2020, xuất khẩu cao su sang Trung Quốc đạt 339,31 nghìn tấn, trị giá 435,11 triệu USD, giảm 12,1% về lượng và

giảm 16,7% về trị giá so với cùng kỳ năm 2019.

Trong 6 tháng đầu năm 2020, do ảnh hưởng của dịch Covid-19 nên xuất khẩu cao su sang các thị trường phần lớn đều giảm mạnh. Tuy nhiên, xuất khẩu cao su sang một số thị trường vẫn đạt được sự tăng trưởng so với cùng kỳ năm 2019 như: Cộng Hoà Séc, Ác-hen-ti-na, U-crai-na, nhưng các thị trường này chỉ chiếm tỷ trọng nhỏ trong xuất khẩu cao su của Việt Nam.

### Thị trường xuất khẩu cao su của Việt Nam tháng 6 và 6 tháng đầu năm 2020

Thị trường	Tháng 6/2020		So với tháng 6/2019 (%)		6 tháng năm 2020		So với 6 tháng năm 2019 (%)	
	Lượng (tấn)	Trị giá (nghìn USD)	Lượng	Trị giá	Lượng (tấn)	Trị giá (nghìn USD)	Lượng	Trị giá
Tổng	136.355	162.367	11,8	-6,3	481.880	638.418	-21,4	-24
Trung Quốc	109.031	127.989	61,4	35,6	339.311	435.111	-12,1	-16,7
Ấn Độ	4.857	6.141	-65,1	-70,5	21.354	30.908	-59	-58,2
Đài Loan	2.368	3.030	-11,6	-26,8	9.894	14.186	-20	-21,5
Thổ Nhĩ Kỳ	1.898	2.374	10,5	1,8	9.970	14.816	-10,1	-2,8
Hoa Kỳ	1.676	2.162	-34,2	-40,9	10.124	14.324	-24,5	-19,3
Hàn Quốc	1.558	2.171	-52,1	-57,2	13.546	20.649	-33,4	-30,7
Đức	1.130	1.469	-34,6	-42,5	8.463	12.507	-41,1	-38,3
Hà Lan	1.053	1.214	16,7	7,5	3.799	4.808	-29,1	-25
Ma-lai-xi-a	1.044	1.118	-91	-93	3.938	4.513	-80,7	-83,6
Cộng Hoà Séc	806	937	895,1	715,2	807	938	24,9	7,7
In-đô-nê-xi-a	789	956	-62,6	-71,5	5.093	7.662	-28,8	-30,1
Xri-Lan-ca	731	915	-47,6	-55,4	3.071	4.562	-21,9	-21,8
Nhật Bản	689	933	-34,3	-47,1	5.096	7.628	-2,4	-7,2
Nga	523	620	-18,8	-33,6	2.157	2.981	-32,6	-36
Tây Ban Nha	511	615	-21	-26	3.475	4.809	-19,9	-12,5
Thị trường khác	7.691	9.721	-24,5	-31,8	41.782	58.016	-21,2	-20,1

Nguồn: Tính toán từ số liệu của Tổng cục Hải quan

## DUNG LƯỢNG THỊ TRƯỜNG NHẬP KHẨU CAO SU CỦA HOA KỲ TRONG 5 THÁNG ĐẦU NĂM 2020 VÀ THỊ PHẦN CỦA VIỆT NAM

Theo số liệu thống kê của Ủy ban Thương mại Quốc tế Hoa Kỳ, 5 tháng đầu năm 2020, nhập khẩu cao su (mã HS: 4001, 4002, 4003, 4005) của Hoa Kỳ đạt 786,44 nghìn tấn, trị giá 1,39 tỷ USD, giảm 9,4% về lượng và giảm 13,3% về trị giá so với cùng kỳ năm 2019. Trong đó, In-đô-nê-xi-a, Thái Lan và Ca-na-da là 3 thị trường lớn nhất cung cấp cao su cho Hoa Kỳ.

Trong 5 tháng đầu năm 2020, Hoa Kỳ giảm nhập khẩu cao su từ: Thái Lan giảm 14,7%; Ca-na-da giảm 20,2%; Đức giảm 13%; Nhật Bản giảm 18,7%; Hàn Quốc giảm 10,6%;

Nga giảm 40,7%... Trong khi tăng nhập khẩu từ các thị trường như: In-đô-nê-xi-a tăng 0,8%; Bờ Biển Ngà tăng 10,1%; Đài Loan tăng 2,6%; Cộng hòa Séc tăng 30,6%...

Trong 5 tháng đầu năm 2020, Hoa Kỳ nhập khẩu từ Việt Nam 12,93 nghìn tấn cao su các loại, trị giá 19,51 triệu USD, giảm 8,3% về lượng, nhưng tăng 8,3% về trị giá so với cùng kỳ năm 2019, thị phần cao su Việt Nam trong tổng lượng nhập khẩu cao su của Hoa Kỳ chiếm 1,6%, ổn định so với 5 tháng đầu năm 2019.

### Thị trường cung cấp cao su cho Hoa Kỳ trong 5 tháng đầu năm 2020 (mã HS: 4001, 4002, 4003, 4005)

Thị trường	5 tháng năm 2020		So với 5 tháng năm 2019 (%)		Tỷ trọng tính theo lượng (%)	
	Lượng (tấn)	Trị giá (nghìn USD)	Lượng	Trị giá	5 tháng năm 2019	5 tháng năm 2020
Tổng	786.445	1.397.322	-9,4	-13,3	100	100
In-đô-nê-xi-a	248.082	373.949	0,8	6,4	28,4	31,5
Thái Lan	102.697	181.948	-14,7	-7,1	13,9	13,1
Ca-na-da	69.073	135.823	-20,2	-31,1	10,0	8,8
Đức	39.931	88.370	-13,0	-23,2	5,3	5,1
Hàn Quốc	38.938	65.670	-10,6	-28,3	5,0	5,0
Nhật Bản	33.566	94.602	-18,7	-24,5	4,8	4,3
Mê-hi-cô	30.508	54.842	-5,6	-21,1	3,7	3,9
Bờ Biển Ngà	28.224	41.450	10,1	12,3	3,0	3,6
Nga	23.437	45.501	-40,7	-38,7	4,6	3,0
Pháp	23.210	50.833	-18,8	-26,8	3,3	3,0
Đài Loan	18.359	38.036	2,6	-10,1	2,1	2,3
Li-bê-ri-a	16.805	23.950	-12,4	-6,8	2,2	2,1
Việt Nam	12.934	19.507	-8,3	8,3	1,6	1,6
Ma-lay-xi-a	11.433	17.933	-29,0	-25,7	1,9	1,5
Cộng hòa Séc	10.696	15.786	36,0	24,5	0,9	1,4
Thị trường khác	78.551	149.120	-5,3	-7,8	9,6	10,0

Nguồn: Ủy ban Thương mại Quốc tế Hoa Kỳ

## VỀ CHỦNG LOẠI NHẬP KHẨU:

Trong 5 tháng đầu năm 2020, nhập khẩu cao su tự nhiên (mã HS 4001) của Hoa Kỳ đạt 416 nghìn tấn, trị giá 630,03 triệu USD, giảm 6,8% về lượng và giảm 1,4% về trị giá so với cùng kỳ năm 2019. In-đô-nê-xi-a, Thái Lan, Bờ Biển Ngà, Li-bê-ri-a và Việt Nam là 5 thị trường lớn nhất cung cấp cao su tự nhiên cho Hoa Kỳ trong 5 tháng đầu năm 2020.

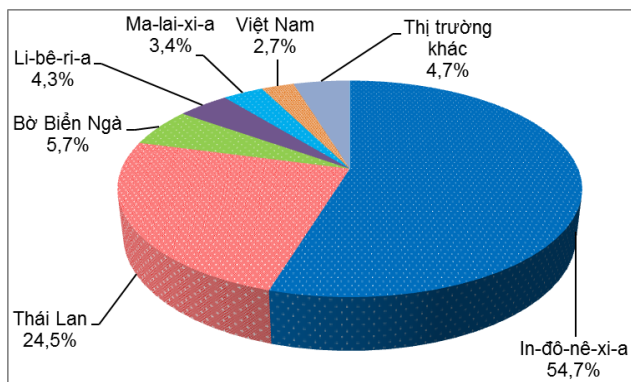
Trong 5 tháng đầu năm 2020, Hoa Kỳ nhập khẩu 12,92 nghìn tấn cao su tự nhiên từ Việt Nam, trị giá 19,34 triệu USD, tăng 6,6% về lượng và tăng 7,9% về trị giá so với cùng kỳ năm 2019.

5 tháng đầu năm 2020, thị phần cao su tự nhiên của In-đô-nê-xi-a, Việt Nam và Bờ Biển Ngà trong tổng nhập khẩu của Hoa Kỳ tăng, trong khi thị phần của Thái Lan, Ma-lai-xi-a và Li-bê-ri-a giảm.

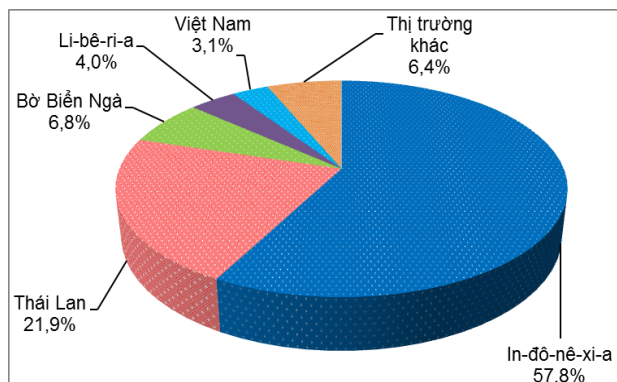


### Cơ cấu thị trường cung cấp cao su tự nhiên (mã HS: 4001) cho Hoa kỳ (ĐVT: % tính theo lượng)

5 tháng đầu năm 2019



5 tháng đầu năm 2020



*Nguồn: Ủy ban Thương mại Quốc tế Hoa Kỳ*

Trong 5 tháng đầu năm 2020, Hoa Kỳ nhập khẩu 274,99 nghìn tấn cao su tổng hợp (mã HS 4002), trị giá 557,33 triệu USD, giảm 10,9% về lượng và giảm 20,4% về trị giá so với cùng kỳ năm 2019. Hàn Quốc, Đức, Nhật Bản, Mê-hi-cô và Nga là 5 thị trường lớn nhất cung cấp cao su tổng hợp cho Hoa Kỳ trong 5 tháng đầu năm 2020.

Cơ cấu thị trường cung cấp cao su tổng hợp cho Hoa Kỳ trong 5 tháng đầu năm 2020 có sự thay đổi khi thị phần cao su tổng hợp của Nga, Nhật Bản trong tổng nhập khẩu của Hoa Kỳ giảm; trong khi thị phần của Hàn Quốc, Đức, Mê-hi-cô lại tăng.