

THỊ TRƯỜNG CAO SU

- ▶ Tuần 3 tháng 02/2020, giá cao su trên thị trường thế giới tăng do ngành sản xuất ô tô tại Trung Quốc đang khôi phục sản xuất và nguồn cung giảm do đang là mùa thấp điểm khai thác cao su.
- ▶ Xuất khẩu cao su lũy kế từ đầu năm đến ngày 15/02/2020 giảm mạnh so với cùng kỳ năm 2019.
- ▶ Năm 2019, thị phần cao su Việt Nam trong tổng nhập khẩu của Ấn Độ tăng.

THỊ TRƯỜNG THẾ GIỚI

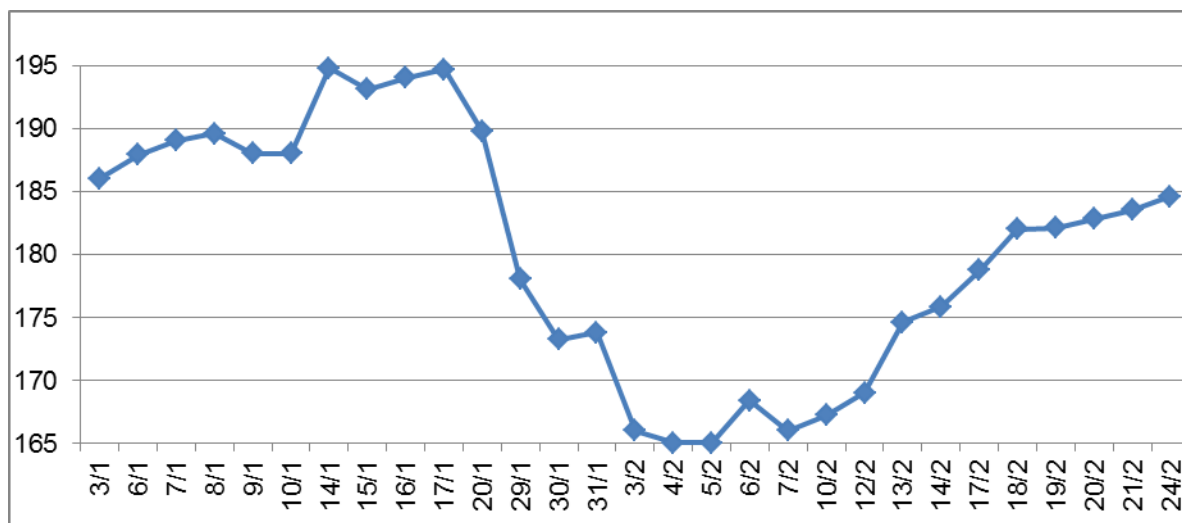
Trong tuần thứ 3 của tháng 02/2020, giá cao su trên thị trường thế giới tăng so với tuần trước đó, cụ thể:

- Tại Sở giao dịch hàng hóa Tokyo

(TOCOM), ngày 24/02/2020, giá cao su RSS3 giao kỳ hạn tháng 3/2020 giao dịch ở mức 184,6 Yên/kg (tương đương 1,65 USD/kg), tăng 5% so với ngày 14/02/2020.

Diễn biến giá cao su RSS3 giao kỳ hạn tháng 3/2020 tại sàn Tocom năm 2020

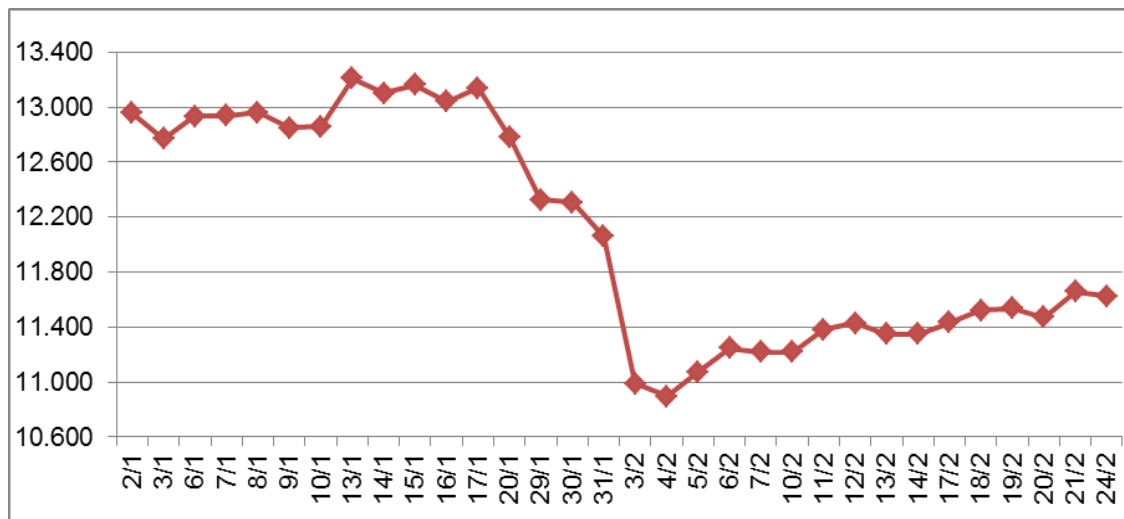
(ĐVT: Yên/kg)



Nguồn: Tocom.or.jp

+ Tại Thượng Hải: Ngày 24/02/2020, giá cao su RSS3 giao kỳ hạn tháng 3/2020 giao dịch ở mức 11.625 NDT/tấn (tương đương 1,65 USD/tấn), tăng 2,4% so với ngày 14/02/2020.

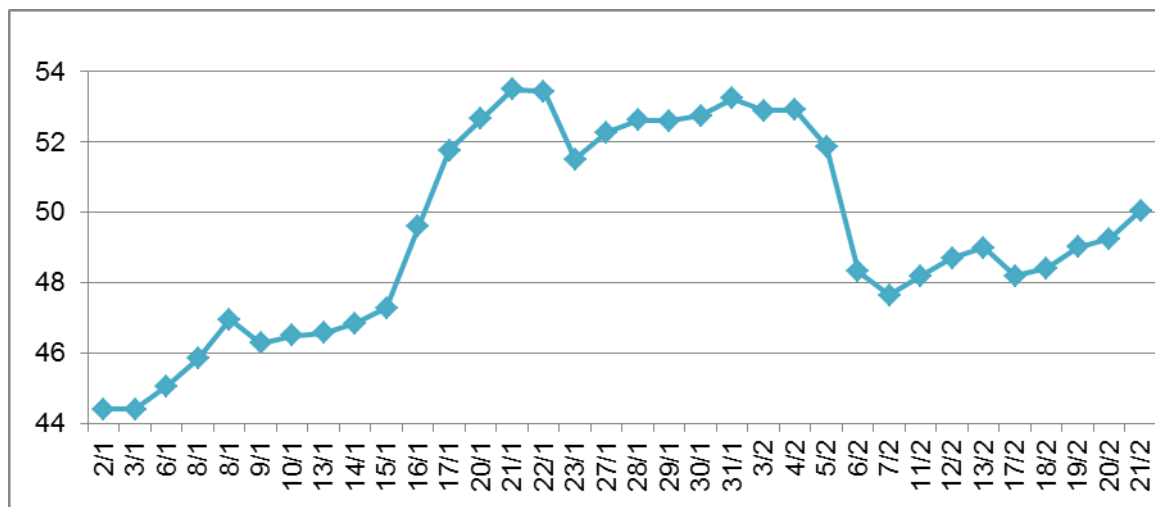
Diễn biến giá cao su RSS3 giao kỳ hạn tháng 3/2020 tại sàn SHFE năm 2020
(ĐVT: NDT/tấn)



Nguồn: Shfe.com.cn

+ Tại Thái Lan: Ngày 21/02/2020, giá cao su RSS3 chào bán ở mức 50,1 Baht/kg (tương đương 1,58 USD/kg), tăng 2,2% so với ngày 14/02/2020.

Diễn biến giá cao su RSS3 tại Thái Lan năm 2020
(ĐVT: Baht/kg)



Nguồn: Thainr.com

Tuần 3 tháng 02/2020, giá cao su tăng trở lại trên các thị trường chủ chốt do ngành sản xuất ô tô tại Trung Quốc đang khôi phục sản

xuất, trong khi nguồn cung trên thị trường ở mức thấp do cây cao su tại các nước sản xuất chính vào mùa thấp điểm khai thác.

Theo một số chuyên gia tại hãng Sara Traders tại thành phố Kottaya, bang Kerala, Ấn Độ, nguồn cung cao su tại Ấn Độ tương đối thấp so với mọi năm do điều kiện thời tiết tại vùng nguyên liệu Kerala không thuận lợi. Thông thường, mùa thu hoạch mủ cao su diễn ra từ tháng 10 đến tháng 3 sang năm. Tuy nhiên, mùa lấy mủ cao su niên vụ 2019 - 2020 kết thúc vào tháng 02/2020, do thời tiết nắng nóng kéo dài. Trong khi nhập khẩu cao su của Ấn Độ cũng giảm, khiến nguồn cung cao su nội địa gặp khó khăn. Theo một số nhà phân tích tại J K Tyres, ngành sản xuất lốp ô tô của Ấn Độ đang thiếu nguồn cung cao su tự nhiên, khi mà ngành sản xuất ô tô đang có dấu hiệu phục hồi.

Theo báo cáo của Hiệp hội các nước sản xuất cao su tự nhiên (ANRPC), năm 2019, sản lượng và nhu cầu cao su tự nhiên thế giới đều giảm so với năm 2018. Theo ANRPC, sản lượng cao su tự nhiên thế giới năm 2019 giảm 0,7%, xuống còn 13,8 triệu tấn do hơn 480 nghìn ha cao su bị bệnh nấm. Lượng tiêu thụ cao su tự nhiên năm 2019 cũng giảm 1% so với năm 2018, xuống còn 13,7 triệu tấn.

- Ma-lai-xi-a:

+ Sản lượng cao su tự nhiên của Ma-lai-xi-a trong tháng 12/2019, tăng 10,2% so với tháng 11/2019 và tăng 6,2% so với cùng kỳ năm 2018, lên 58.437 tấn.

THỊ TRƯỜNG TRONG NƯỚC

Tháng 02/2020, giá mủ cao su nguyên liệu tại Đắk Lắk ổn định so với cuối tháng 01/2020. Ngày 21/02/2020, tại Đắk Lắk, giá thu mua mủ cao su nước tại vườn ở mức 288



+ Xuất khẩu cao su tự nhiên của Ma-lai-xi-a trong tháng 12/2019 đạt 50.516 tấn, tăng 6,4% so với tháng 11/2019 và tăng 4,8% so với cùng kỳ năm 2018. Ma-lai-xi-a chủ yếu xuất khẩu sang Trung Quốc chiếm 55,9%; Đức chiếm 10,1%; Hoa Kỳ chiếm 3,7%; Phần Lan chiếm 3,6% và Ý chiếm 2,7%.

+ Trong tháng 12/2019, Ma-lai-xi-a nhập khẩu 104.524 tấn cao su tự nhiên, giảm 27,5% so với tháng 11/2019, nhưng tăng 24,4% so với cùng kỳ năm 2018.

+ Tiêu thụ cao su tự nhiên nội địa của Ma-lai-xi-a trong tháng 12/2019 giảm 2,7% so với tháng 11/2019 và giảm 3,5% so với cùng kỳ năm 2018, xuống còn 40.351 tấn. Trong đó, tiêu thụ cao su tự nhiên cho ngành sản xuất găng tay cao su chiếm 75,6% tiêu thụ cao su tự nhiên nội địa.

+ Dự trữ cao su tự nhiên tại Ma-lai-xi-a tính đến cuối tháng 12/2019 đạt 245.002 tấn, tăng 13,1% so với tháng 11/2019 và tăng 40,8% so với cùng kỳ năm 2018.

Đ/độ TSC; giá mủ đông khô thu mua ở mức 11.200 đồng/kg, ổn định so với cuối tháng 01/2020.

TÌNH HÌNH XUẤT KHẨU CAO SU CỦA VIỆT NAM

Theo thống kê của Tổng cục Hải quan, trong 15 ngày đầu tháng 02/2020, xuất khẩu cao su của cả nước đạt 42,69 nghìn tấn, trị giá 62,43 triệu USD, tăng 144,9% về lượng, và tăng 139,3% về trị giá so với 15 ngày trước đó; tăng 99,3% về lượng và tăng 124,5% về trị giá so với cùng kỳ năm 2019. Giá xuất khẩu cao su 15 ngày đầu tháng 02/2020 bình quân ở mức 1.462 USD/tấn, giảm 2,3% so với 15 ngày trước đó, nhưng tăng 12,6% so với cùng kỳ năm 2019.

Tính từ đầu năm đến hết ngày 15/02/2020, xuất khẩu cao su của cả nước đạt 132,62 nghìn tấn, trị giá 193,54 triệu USD, giảm 25,8% về lượng và giảm 15% về trị giá so với cùng kỳ năm 2019; giá xuất khẩu bình quân ở mức 1.459 USD/tấn, tăng 14,5% so với mức giá xuất khẩu trung bình của cùng kỳ năm 2019.

Xuất khẩu cao su của Việt Nam phụ thuộc

khá lớn vào nhu cầu tiêu thụ của Trung Quốc, nên bất kỳ sự biến động nào về nhu cầu cao su của thị trường này cũng tác động lớn tới ngành cao su Việt Nam. Dự báo, quý 1/2020, do ảnh hưởng của dịch Covid-19, xuất khẩu cao su của Việt Nam sang Trung Quốc sẽ giảm so với cùng kỳ năm 2019. Tuy nhiên, do cây cao su đang bước vào mùa thấp điểm (từ tháng 2 đến tháng 5 hàng năm), sản lượng giảm nên những rủi ro về xuất khẩu cũng hạn chế phần nào. Theo thống kê, quý I của năm 2018 và năm 2019, xuất khẩu cao su của Việt Nam sang thị trường Trung Quốc chiếm khoảng 15% - 20% tổng lượng cao su xuất khẩu sang thị trường này cả năm.

Trong nửa cuối năm 2020, xuất khẩu cao su Việt Nam có thể phục hồi khi dịch Covid-19 được khống chế, các biện pháp kích thích kinh tế của Trung Quốc sẽ thúc đẩy nhu cầu tiêu thụ hàng hóa, trong đó có mặt hàng cao su nguyên liệu.



DUNG LƯỢNG THỊ TRƯỜNG NHẬP KHẨU CAO SU ẤN ĐỘ NĂM 2019 VÀ THỊ PHẦN CỦA VIỆT NAM

Theo số liệu thống kê của Bộ Thương mại Ấn Độ, trong năm 2019, nhập khẩu cao su (mã HS 4001, 4002, 4003, 4005) của Ấn Độ đạt 1,03 triệu tấn, trị giá 1,81 tỷ USD, giảm 11,2% về lượng và giảm 16,9% về trị giá so với năm 2018. In-đô-nê-xi-a, Việt Nam và Hàn Quốc là 3 thị trường cung cấp cao su lớn nhất cho Ấn Độ...

Năm 2019, Ấn Độ tăng nhập khẩu cao su từ các thị trường như: Việt Nam, Ma-lai-xi-a, Xin-ga-po...; Giảm nhập khẩu từ các thị

trường như: In-đô-nê-xi-a giảm 35,9%; Hàn Quốc giảm 15,5%; Thái Lan giảm 30,1%; Nga giảm 34,3%; Hoa Kỳ giảm 11%...

Trong năm 2019, Việt Nam là thị trường cung cấp cao su lớn thứ 2 cho Ấn Độ, đạt 138,85 nghìn tấn, trị giá 207 triệu USD, tăng 33,3% về lượng và tăng 32,2% về trị giá so với năm 2018. Thị phần cao su Việt Nam trong tổng nhập khẩu cao su của Ấn Độ tăng từ 8,9% trong năm 2018, lên 13,4% trong năm 2019.

10 thị trường chính cung cấp cao su cho Ấn Độ trong năm 2019

(mã HS: 4001, 4002, 4003, 4005)

Thị trường	Năm 2019		So với năm 2018 (%)		Tỷ trọng tính theo lượng	
	Lượng (tấn)	Trị giá (triệu USD)	Lượng	Trị giá	Năm 2018	Năm 2019
Tổng	1.036.620	1.813,6	-11,2	-16,9	100	100
In-đô-nê-xi-a	175.387	266,4	-35,9	-36,5	23,4	16,9
Việt Nam	138.857	207,0	33,3	32,3	8,9	13,4
Hàn Quốc	125.459	208,9	-15,5	-28,6	12,7	12,1
Xin-ga-po	107.250	206,5	9,4	4,6	8,4	10,3
Thái Lan	73.693	131,9	-30,1	-27,0	9,0	7,1
Ma-lai-xi-a	69.848	114,2	17,5	14,6	5,1	6,7
Hoa Kỳ	48.623	77,8	-11,0	-21,9	4,7	4,7
Nga	45.874	90,9	-34,3	-33,6	6,0	4,4
Nhật Bản	38.805	130,7	-8,2	-11,8	3,6	3,7
Bờ Biển Ngà	26.627	36,5	-15,7	-20,7	2,7	2,6
Thị trường khác	186.199	343,0	3,2	-15,6	15,4	18,0

Nguồn: Tính toán từ số liệu của Bộ Thương mại Ấn Độ

Cơ cấu chủng loại nhập khẩu:

Trong năm 2019, nhập khẩu cao su tự nhiên (mã HS 4001) của Ấn Độ đạt 487,32 nghìn tấn, trị giá 735,22 triệu USD, giảm 18,3% về lượng và giảm 19,7% về trị giá so với năm 2018. In-đô-nê-xi-a, Việt Nam và Ma-lai-xi-a là 3 thị trường cung cấp cao su tự nhiên lớn nhất cho Ấn Độ.

Việt Nam là thị trường cung cấp cao su tự nhiên lớn thứ 2 cho Ấn Độ trong năm 2019, đạt 138,36 nghìn tấn, trị giá 206,23 triệu USD, tăng 33,4% về lượng và tăng 32,5% về trị giá so với năm 2018. Thị



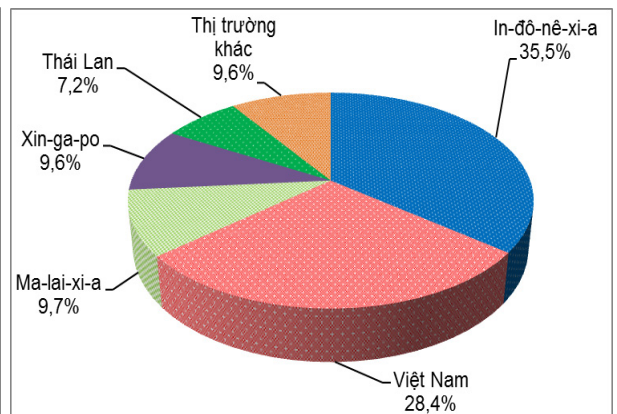
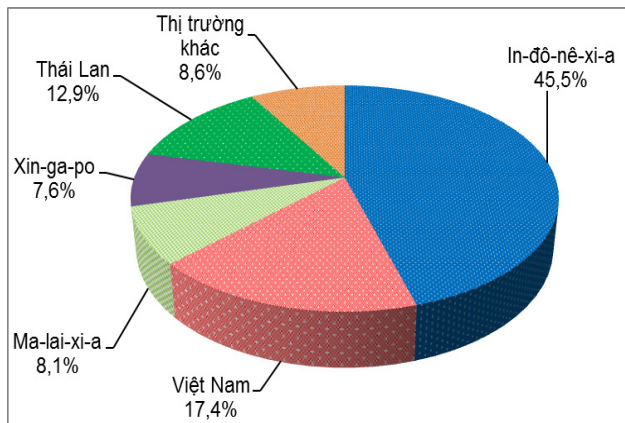
phần cao su tự nhiên Việt Nam trong tổng nhập khẩu của Ấn Độ tăng từ 17,4% trong năm 2018, lên 28,4% trong năm 2019.

Cơ cấu thị trường cung cấp cao su tự nhiên (mã HS: 4001) cho Ấn Độ

(Tỷ trọng tính theo lượng)

Năm 2018

Năm 2019



Nguồn: Tính toán từ số liệu của Bộ Thương mại Ấn Độ

Trong năm 2019, nhập khẩu cao su tổng hợp (mã HS 4002) của Ấn Độ đạt 451,77 nghìn tấn, trị giá 908,46 triệu USD, giảm 10% về lượng và giảm 19,5% về trị giá so với năm 2018. Hàn Quốc, Xin-ga-po, Nga, Nhật Bản và Hoa Kỳ là 5 thị trường cung cấp cao su tổng hợp lớn nhất cho Ấn Độ. Cơ cấu thị trường

cung cấp cao su tổng hợp cho Ấn Độ trong năm 2019 thay đổi khi thị phần của Hoa Kỳ, Nga và Hàn Quốc trong tổng nhập khẩu của Ấn Độ giảm; thị phần của Xin-ga-po và Trung Quốc tăng. Thị phần cao su tổng hợp của Việt Nam trong tổng nhập khẩu của Ấn Độ mới chỉ chiếm 0,1%.